




รายงานความเชื่อมั่นคุณภาพ น้ำประปาประจำปี 2566

การประปาส่วนภูมิภาคสาขาพิจิตร



รายงานฉบับนี้ได้จัดทำขึ้นเพื่อเผยแพร่ข้อมูลคุณภาพน้ำในปีงบประมาณ 2566 (ตุลาคม 2565 ถึง กันยายน 2566) ของ กปภ. สาขาพิจิตร ให้แก่ผู้บริโภค โดยประกอบด้วยข้อมูล แหล่งน้ำดิบ รายงานคุณภาพน้ำ การเฝ้าระวังสิ่งปนเปื้อน และความรู้เพิ่มเติมที่จำเป็น ทั้งนี้การประชาสัมพันธ์ที่พัฒนาการให้บริการตามหลักสากลและบริหารจัดการน้ำประปาอย่างต่อเนื่อง โดยมีการเฝ้าระวังคุณภาพน้ำตลอด 24 ชั่วโมง และจัดให้มีกระบวนการควบคุมคุณภาพน้ำ ตั้งแต่แหล่งน้ำที่เป็นวัตถุดิบในการผลิต กระบวนการผลิตน้ำประปาไปจนถึง บ้านลูกค้า เพื่อส่งมอบน้ำประปาที่มีคุณภาพตามมาตรฐานคุณภาพน้ำประปาของ กปภ. ตามคำแนะนำขององค์การอนามัยโลก (World Health Organization: WHO) ซึ่งปีงบประมาณ 2566 ได้มีการเก็บตัวอย่างน้ำและทดสอบ ในห้องปฏิบัติการที่ได้รับการรับรอง ISO/IEC 17025 ทั้งคุณลักษณะทางด้านกายภาพ เคมี จุลชีววิทยา สารโลหะหนัก และสารเป็นพิษ ทั้งนี้ ผลทดสอบคุณภาพน้ำประปาทั้งหมดในปี 2566 ผ่านเกณฑ์มาตรฐาน ซึ่งเป็นไปตามมาตรฐานคุณภาพน้ำประปาของ กปภ. เหมาะแก่การอุปโภคและบริโภคได้อย่างปลอดภัยต่อสุขอนามัย การประชาสัมพันธ์ภาคสาขาพิจิตร ดำเนินโครงการด้านคุณภาพน้ำและการบริการประชาชน 4 โครงการ ดังนี้

1.โครงการน้ำประปาดื่มได้ : การประชาสัมพันธ์ภาคสาขาพิจิตรได้รับการรับรองเป็นพื้นที่น้ำประปาดื่มได้ตั้งแต่ปี 2561 และดำเนินการเก็บตัวอย่างน้ำตรวจวิเคราะห์เพื่อรักษาคุณภาพน้ำประปาอย่างต่อเนื่องทุกปี



2.โครงการเติมใจให้กัน : การประชาสัมพันธ์ภาคสาขาพิจิตรให้คำปรึกษาเรื่องการใช้น้ำ อย่างประหยัด,การตรวจสอบท่อแตก-ท่อรั่วภายในบ้าน,การรับคำร้องขอติดตั้งมาตร, รับชำระค่าน้ำประปา ให้คำปรึกษาประปาหมู่บ้านในกระบวนการผลิตน้ำประปา



3.โครงการ ISO 9001 : การประชาสัมพันธ์ภาคสาขาพิจิตร มีความมุ่งมั่นในการประยุกต์ การดำเนินงาน ในขอบเขตการผลิตน้ำประปา ให้สอดคล้องกับระบบบริการคุณภาพISO9001:2015 และมีการพัฒนาปรับปรุงอย่างต่อเนื่องเพื่อสร้างความพึงพอใจแก่ผู้บริโภค และผู้ที่มีส่วนเกี่ยวข้องทั้งหมด (เปลี่ยนรูปใหม่)



4.ศูนย์ราชการสะดวก (GECC) : การประชาสัมพันธ์ภาคสาขาพิจิตรได้รับการรับรองมาตรฐานการให้บริการของศูนย์ราชการสะดวก ประจำปี 2564 เพื่อยกระดับการให้บริการและอำนวยความสะดวกประชาชน อย่างรวดเร็วและเข้าถึงง่ายเป็นมาตรฐานเดียวกัน



แหล่งน้ำดิบ

- กปภ. สาขาพิจิตร มี 6 หน่วยบริการ ประกอบด้วย 4 สถานีผลิต ซึ่งใช้น้ำดิบจากแม่น้ำน่าน ทั้งหมด และ 2 สถานีจ่ายน้ำ โดยสถานีจ่ายน้ำหน่วยบริการสาทเหล็กรับน้ำจากสถานีผลิตน้ำแม่ข่ายราชช้างขวัญ และสถานีจ่ายน้ำหน่วยบริการวังทรายพูน รับน้ำจากสถานีผลิตน้ำวังกรด



- ความเสี่ยงจากการปนเปื้อนของแหล่งน้ำที่ส่งผลกระทบต่อคุณภาพน้ำ
 - น้ำดิบมีความขุ่นสูงในช่วงฤดูน้ำหลาก
 - มีสารปนเปื้อนจากโรงงานน้ำตาลที่อยู่เหนือแพสูบน้ำแรงต่ำและสารเคมีจากภาคเกษตร

คำนิยาม

NTU: หน่วยวัดค่าความขุ่น

mg: หน่วยมิลลิกรัม

μ g: หน่วยไมโครกรัม

L: หน่วยลิตร

mL: หน่วยมิลลิลิตร

รายงานคุณภาพน้ำประปา กปภ.สาขาพิจิตร แม่ข่าย ราชช้างขวัญ

รายการ	หน่วย	เกณฑ์ กปภ.	ผลทดสอบคุณภาพน้ำ			แหล่งที่มา
			ค่าต่ำสุด	ค่าสูงสุด	ผลการประเมิน	
คุณลักษณะทางกายภาพ						
ความขุ่น	NTU	4	0.21	0.62	✓	เป็นไปตามธรรมชาติ น้ำเสียจากเกษตรกรรม และอุตสาหกรรม
ความเป็นกรด-ด่าง	-	6.5-8.5	6.8	7.6	✓	เป็นไปตามธรรมชาติ น้ำเสียจากเกษตรกรรม และอุตสาหกรรม
คุณลักษณะทางเคมี						
เหล็ก	mg/L	0.3	ND	0.03	✓	พบในสิ่งแวดล้อมตามธรรมชาติ การฟุ้งร่อนระบบท่อและสุขภัณฑ์
แมงกานีส	mg/L	0.3	ND	0.02	✓	พบในสิ่งแวดล้อมตามธรรมชาติ
ทองแดง	mg/L	2.0	ND	0.02	✓	การฟุ้งร่อนของแร่ ระบบท่อและสุขภัณฑ์
สังกะสี	mg/L	3.0	0.03	0.13	✓	พบในสิ่งแวดล้อมตามธรรมชาติ การฟุ้งร่อนระบบท่อและสุขภัณฑ์
ซัลเฟต	mg/L	250	3.6	8.3	✓	พบในสิ่งแวดล้อมตามธรรมชาติ
คุณลักษณะทางจุลชีววิทยา						
โคลิฟอร์มแบคทีเรียทั้งหมด	ต่อ 100 mL	ไม่พบ	ไม่พบ	ไม่พบ	✓	พบในสิ่งแวดล้อมตามธรรมชาติ ของเสียจากมนุษย์และสัตว์
อีโคไล	ต่อ 100 mL	ไม่พบ	ไม่พบ	ไม่พบ	✓	พบในสิ่งแวดล้อมตามธรรมชาติ ของเสียจากมนุษย์และสัตว์
สารเป็นพิษ						
ปรอท	mg/L	0.001	ND	ND	✓	การฟุ้งร่อนของแร่ น้ำเสียจากเกษตรกรรม และอุตสาหกรรม
ตะกั่ว	mg/L	0.01	ND	ND	✓	การฟุ้งร่อนของแร่ การกัดกร่อนระบบท่อและสุขภัณฑ์
สารหนู	mg/L	0.01	<0.0025	<0.0025	✓	การฟุ้งร่อนของแร่ น้ำเสียจากเกษตรกรรม และอุตสาหกรรม
ซีลีเนียม	mg/L	0.01	ND	ND	✓	การฟุ้งร่อนของแร่ ของเสียจากโรงกลั่นน้ำมัน และเหมืองแร่
โครเมียม	mg/L	0.05	<0.001	<0.001	✓	การฟุ้งร่อนของแร่ อุตสาหกรรมเหล็กและเยื่อกระดาษ
แคดเมียม	mg/L	0.003	ND	ND	✓	การฟุ้งร่อนของแร่ น้ำเสียจากอุตสาหกรรมโลหะ แบตเตอรี่และสี
แบเรียม	mg/L	0.7	0.026	0.026	✓	การฟุ้งร่อนของแร่ น้ำเสียจากอุตสาหกรรมโลหะ
ไซยาไนด์	mg/L	0.07	<0.001	<0.001	✓	น้ำเสียจากอุตสาหกรรมโลหะ พลาสติก และปุ๋ย
สารเคมีที่ใช้ป้องกันและกำจัดศัตรูพืช						
อัลดรินและดิลดริน	µg/L	0.03	<0.002	<0.002	✓	การใช้สารกำจัดศัตรูพืชในการทำเกษตรกรรม
คลอเดน	µg/L	0.2	<0.002	<0.002	✓	การใช้สารกำจัดศัตรูพืชในการทำเกษตรกรรม
ดีดีที	µg/L	1	<0.002	<0.002	✓	การใช้สารกำจัดศัตรูพืชในการทำเกษตรกรรม
เฮปตาคลอร์และเฮปตาคลอร์อีพอกไซด์	µg/L	0.03	<0.002	<0.002	✓	การใช้สารกำจัดศัตรูพืชในการทำเกษตรกรรม
เฮกซะคลอร์โรเบนซีน	µg/L	1	<0.002	<0.002	✓	การใช้สารกำจัดศัตรูพืชในการทำเกษตรกรรม
ลินเดน	µg/L	2	<0.002	<0.002	✓	การใช้สารกำจัดศัตรูพืชในการทำเกษตรกรรม
เมทอกซิคลอร์	µg/L	20	<0.002	<0.002	✓	การใช้สารกำจัดศัตรูพืชในการทำเกษตรกรรม
ไตรฮาโลมีเทน						
คลอโรฟอร์ม	µg/L	300	24	24	✓	ผลพลอยได้จากการใช้คลอรีนกำจัดเชื้อโรค
โบรมोไดคลอโรมีเทน	µg/L	60	5.1	5.1	✓	ผลพลอยได้จากการใช้คลอรีนกำจัดเชื้อโรค
ไดโบรมอคลอโรมีเทน	µg/L	100	<5.0	<5.0	✓	ผลพลอยได้จากการใช้คลอรีนกำจัดเชื้อโรค
โบรมอฟอร์ม	µg/L	100	<5.0	<5.0	✓	ผลพลอยได้จากการใช้คลอรีนกำจัดเชื้อโรค
ผลรวมอัตราส่วนไตรฮาโลมีเทน	-	≤ 1	0.16	0.16	✓	ผลพลอยได้จากการใช้คลอรีนกำจัดเชื้อโรค

หมายเหตุ: ✓ คือผ่านเกณฑ์ ✗ คือไม่ผ่านเกณฑ์

รายงานคุณภาพน้ำประปา กปภ.สาขาพิจิตร สถานีผลิตน้ำโคกสลด

รายการ	หน่วย	เกณฑ์ กปภ.	ผลทดสอบคุณภาพน้ำ			แหล่งที่มา
			ค่าต่ำสุด	ค่าสูงสุด	ผลการประเมิน	
คุณลักษณะทางกายภาพ						
ความขุ่น	NTU	4	0.21	0.72	✓	เป็นไปตามธรรมชาติ น้ำเสียจากเกษตรกรรม และอุตสาหกรรม
ความเป็นกรด-ด่าง	-	6.5-8.5	6.9	7.6	✓	เป็นไปตามธรรมชาติ น้ำเสียจากเกษตรกรรม และอุตสาหกรรม
คุณลักษณะทางเคมี						
เหล็ก	mg/L	0.3	ND	0.04	✓	พบในสิ่งแวดล้อมตามธรรมชาติ การฟุ้งกระจายระบบท่อและสุขภัณฑ์
แมงกานีส	mg/L	0.3	ND	0.02	✓	พบในสิ่งแวดล้อมตามธรรมชาติ
ทองแดง	mg/L	2.0	ND	0.03	✓	การฟุ้งกระจายของแร่ ระบบท่อและสุขภัณฑ์
สังกะสี	mg/L	3.0	0.02	0.11	✓	พบในสิ่งแวดล้อมตามธรรมชาติ การฟุ้งกระจายระบบท่อและสุขภัณฑ์
ซัลเฟต	mg/L	250	3.7	8.3	✓	พบในสิ่งแวดล้อมตามธรรมชาติ
คุณลักษณะทางจุลชีววิทยา						
โคลิฟอร์มแบคทีเรียทั้งหมด	ต่อ 100 mL	ไม่พบ	ไม่พบ	ไม่พบ	✓	พบในสิ่งแวดล้อมตามธรรมชาติ ของเสียจากมนุษย์และสัตว์
อีโคไล	ต่อ 100 mL	ไม่พบ	ไม่พบ	ไม่พบ	✓	พบในสิ่งแวดล้อมตามธรรมชาติ ของเสียจากมนุษย์และสัตว์
สารเป็นพิษ						
ปรอท	mg/L	0.001	ND	ND	✓	การฟุ้งกระจายของแร่ น้ำเสียจากเกษตรกรรม และอุตสาหกรรม
ตะกั่ว	mg/L	0.01	ND	ND	✓	การฟุ้งกระจายของแร่ การกัดกร่อนระบบท่อและสุขภัณฑ์
สารหนู	mg/L	0.01	<0.0025	<0.0025	✓	การฟุ้งกระจายของแร่ น้ำเสียจากเกษตรกรรม และอุตสาหกรรม
ซีลีเนียม	mg/L	0.01	ND	ND	✓	การฟุ้งกระจายของแร่ ของเสียจากโรงกลั่นน้ำมัน และเหมืองแร่
โครเมียม	mg/L	0.05	<0.001	<0.001	✓	การฟุ้งกระจายของแร่ อุตสาหกรรมเหล็กและเยื่อกระดาษ
แคดเมียม	mg/L	0.003	ND	ND	✓	การฟุ้งกระจายของแร่ น้ำเสียจากอุตสาหกรรมโลหะ แบตเตอรี่และสี
แบเรียม	mg/L	0.7	0.024	0.024	✓	การฟุ้งกระจายของแร่ น้ำเสียจากอุตสาหกรรมโลหะ
ไซยาไนด์	mg/L	0.07	<0.001	<0.001	✓	น้ำเสียจากอุตสาหกรรมโลหะ พลาสติก และปุ๋ย
สารเคมีที่ใช้ป้องกันและกำจัดศัตรูพืช						
อัลดรินและดีลดริน	µg/L	0.03	<0.002	<0.002	✓	การใช้สารกำจัดศัตรูพืชในการทำเกษตรกรรม
คลอเดน	µg/L	0.2	<0.002	<0.002	✓	การใช้สารกำจัดศัตรูพืชในการทำเกษตรกรรม
ดีดีที	µg/L	1	<0.002	<0.002	✓	การใช้สารกำจัดศัตรูพืชในการทำเกษตรกรรม
เฮปตาคลอร์และเฮปตาคลอร์อีพอกไซด์	µg/L	0.03	<0.002	<0.002	✓	การใช้สารกำจัดศัตรูพืชในการทำเกษตรกรรม
เฮกซะคลอโรเบนซีน	µg/L	1	<0.002	<0.002	✓	การใช้สารกำจัดศัตรูพืชในการทำเกษตรกรรม
ลินเดน	µg/L	2	<0.002	<0.002	✓	การใช้สารกำจัดศัตรูพืชในการทำเกษตรกรรม
เมททอกซิลคลอร์	µg/L	20	<0.002	<0.002	✓	การใช้สารกำจัดศัตรูพืชในการทำเกษตรกรรม
ไตรฮาโลมีเทน						
คลอโรฟอร์ม	µg/L	300	30	30	✓	ผลพลอยได้จากการใช้คลอรีนกำจัดเชื้อโรค
โบรมोไดคลอโรมีเทน	µg/L	60	5.5	5.5	✓	ผลพลอยได้จากการใช้คลอรีนกำจัดเชื้อโรค
ไดโบรมิคลอโรมีเทน	µg/L	100	<5.0	<5.0	✓	ผลพลอยได้จากการใช้คลอรีนกำจัดเชื้อโรค
โบรมิฟอร์ม	µg/L	100	<5.0	<5.0	✓	ผลพลอยได้จากการใช้คลอรีนกำจัดเชื้อโรค
ผลรวมอัตราส่วนไตรฮาโลมีเทน	-	≤ 1	0.19	0.19	✓	ผลพลอยได้จากการใช้คลอรีนกำจัดเชื้อโรค

หมายเหตุ: ✓ คือผ่านเกณฑ์ ✗ คือไม่ผ่านเกณฑ์

รายงานคุณภาพน้ำประปา กปภ.สาขาพิจิตร สถานีผลิตน้ำวังกรด

รายการ	หน่วย	เกณฑ์ กปภ.	ผลทดสอบคุณภาพน้ำ			แหล่งที่มา
			ค่าต่ำสุด	ค่าสูงสุด	ผลการประเมิน	
คุณลักษณะทางกายภาพ						
ความขุ่น	NTU	4	0.21	0.60	✓	เป็นไปตามธรรมชาติ น้ำเสียจากเกษตรกรรม และอุตสาหกรรม
ความเป็นกรด-ด่าง	-	6.5-8.5	7.1	7.8	✓	เป็นไปตามธรรมชาติ น้ำเสียจากเกษตรกรรม และอุตสาหกรรม
คุณลักษณะทางเคมี						
เหล็ก	mg/L	0.3	ND	0.03	✓	พบในสิ่งแวดล้อมตามธรรมชาติ การฟุ้งกระจายของแร่ธาตุและสารอินทรีย์
แมงกานีส	mg/L	0.3	ND	0.04	✓	พบในสิ่งแวดล้อมตามธรรมชาติ
ทองแดง	mg/L	2.0	ND	0.04	✓	การฟุ้งกระจายของแร่ ธาตุและสารอินทรีย์
สังกะสี	mg/L	3.0	0.02	0.11	✓	พบในสิ่งแวดล้อมตามธรรมชาติ การฟุ้งกระจายของแร่ธาตุและสารอินทรีย์
ซัลเฟต	mg/L	250	3.4	9.4	✓	พบในสิ่งแวดล้อมตามธรรมชาติ
คุณลักษณะทางจุลชีววิทยา						
โคลิฟอร์มแบคทีเรียทั้งหมด	ต่อ 100 mL	ไม่พบ	ไม่พบ	ไม่พบ	✓	พบในสิ่งแวดล้อมตามธรรมชาติ ของเสียจากมนุษย์และสัตว์
อีโคไล	ต่อ 100 mL	ไม่พบ	ไม่พบ	ไม่พบ	✓	พบในสิ่งแวดล้อมตามธรรมชาติ ของเสียจากมนุษย์และสัตว์
สารเป็นพิษ						
ปรอท	mg/L	0.001	ND	ND	✓	การฟุ้งกระจายของแร่ น้ำเสียจากเกษตรกรรม และอุตสาหกรรม
ตะกั่ว	mg/L	0.01	ND	ND	✓	การฟุ้งกระจายของแร่ การกัดกร่อนระบบท่อและสุขภัณฑ์
สารหนู	mg/L	0.01	<0.0025	<0.0025	✓	การฟุ้งกระจายของแร่ น้ำเสียจากเกษตรกรรม และอุตสาหกรรม
ซีลีเนียม	mg/L	0.01	ND	ND	✓	การฟุ้งกระจายของแร่ ของเสียจากโรงกลั่นน้ำมัน และเหมืองแร่
โครเมียม	mg/L	0.05	<0.001	<0.001	✓	การฟุ้งกระจายของแร่ อุตสาหกรรมเหล็กและเยื่อกระดาษ
แคดเมียม	mg/L	0.003	ND	ND	✓	การฟุ้งกระจายของแร่ น้ำเสียจากอุตสาหกรรมโลหะ แบตเตอรี่และสี
แบเรียม	mg/L	0.7	0.025	0.025	✓	การฟุ้งกระจายของแร่ น้ำเสียจากอุตสาหกรรมโลหะ
ไซยาไนด์	mg/L	0.07	<0.001	<0.001	✓	น้ำเสียจากอุตสาหกรรมโลหะ พลาสติก และปุ๋ย
สารเคมีที่ใช้ป้องกันและกำจัดศัตรูพืช						
อัลดรินและดีลดริน	µg/L	0.03	<0.002	<0.002	✓	การใช้สารกำจัดศัตรูพืชในการทำเกษตรกรรม
คลอเดน	µg/L	0.2	<0.002	<0.002	✓	การใช้สารกำจัดศัตรูพืชในการทำเกษตรกรรม
ดีดีที	µg/L	1	<0.002	<0.002	✓	การใช้สารกำจัดศัตรูพืชในการทำเกษตรกรรม
เฮปตาคลอร์และเฮปตาคลอร์อีพอกไซด์	µg/L	0.03	0.006	0.006	✓	การใช้สารกำจัดศัตรูพืชในการทำเกษตรกรรม
เฮกซะคลอร์โอบีเบนซีน	µg/L	1	<0.002	<0.002	✓	การใช้สารกำจัดศัตรูพืชในการทำเกษตรกรรม
ลินเดน	µg/L	2	<0.002	<0.002	✓	การใช้สารกำจัดศัตรูพืชในการทำเกษตรกรรม
เมทอกซิกัลลอร์	µg/L	20	<0.002	<0.002	✓	การใช้สารกำจัดศัตรูพืชในการทำเกษตรกรรม
ไตรฮาโลมีเทน						
คลอโรฟอร์ม	µg/L	300	27	27	✓	ผลพลอยได้จากการใช้คลอรีนกำจัดเชื้อโรค
โบรมोไดคลอโรมีเทน	µg/L	60	5.3	5.3	✓	ผลพลอยได้จากการใช้คลอรีนกำจัดเชื้อโรค
ไดโบรมอไดคลอโรมีเทน	µg/L	100	<5.0	<5.0	✓	ผลพลอยได้จากการใช้คลอรีนกำจัดเชื้อโรค
โบรมอฟอร์ม	µg/L	100	<5.0	<5.0	✓	ผลพลอยได้จากการใช้คลอรีนกำจัดเชื้อโรค
ผลรวมอัตราส่วนไตรฮาโลมีเทน	-	≤ 1	0.18	0.18	✓	ผลพลอยได้จากการใช้คลอรีนกำจัดเชื้อโรค

หมายเหตุ: ✓ คือผ่านเกณฑ์ ✗ คือไม่ผ่านเกณฑ์

รายงานคุณภาพน้ำประปา กปภ.สาขาพิจิตร สถานีผลิตน้ำหัวดง

รายการ	หน่วย	เกณฑ์ กปภ.	ผลทดสอบคุณภาพน้ำ			แหล่งที่มา
			ค่าต่ำสุด	ค่าสูงสุด	ผลการประเมิน	
คุณลักษณะทางกายภาพ						
ความขุ่น	NTU	4	0.22	0.65	✓	เป็นไปตามธรรมชาติ น้ำเสียจากเกษตรกรรม และอุตสาหกรรม
ความเป็นกรด-ด่าง	-	6.5-8.5	6.9	7.7	✓	เป็นไปตามธรรมชาติ น้ำเสียจากเกษตรกรรม และอุตสาหกรรม
คุณลักษณะทางเคมี						
เหล็ก	mg/L	0.3	ND	0.03	✓	พบในสิ่งแวดล้อมตามธรรมชาติ การฟุ้งร่อนระบบท่อและสุขภัณฑ์
แมงกานีส	mg/L	0.3	ND	0.04	✓	พบในสิ่งแวดล้อมตามธรรมชาติ
ทองแดง	mg/L	2.0	ND	0.02	✓	การฟุ้งร่อนของแร่ ระบบท่อและสุขภัณฑ์
สังกะสี	mg/L	3.0	0.01	0.23	✓	พบในสิ่งแวดล้อมตามธรรมชาติ การฟุ้งร่อนระบบท่อและสุขภัณฑ์
ซัลเฟต	mg/L	250	3.6	8.2	✓	พบในสิ่งแวดล้อมตามธรรมชาติ
คุณลักษณะทางจุลชีววิทยา						
โคลิฟอร์มแบคทีเรียทั้งหมด	ต่อ 100 mL	ไม่พบ	ไม่พบ	ไม่พบ	✓	พบในสิ่งแวดล้อมตามธรรมชาติ ของเสียจากมนุษย์และสัตว์
อีโคไล	ต่อ 100 mL	ไม่พบ	ไม่พบ	ไม่พบ	✓	พบในสิ่งแวดล้อมตามธรรมชาติ ของเสียจากมนุษย์และสัตว์
สารเป็นพิษ						
ปรอท	mg/L	0.001	ND	ND	✓	การฟุ้งร่อนของแร่ น้ำเสียจากเกษตรกรรม และอุตสาหกรรม
ตะกั่ว	mg/L	0.01	ND	ND	✓	การฟุ้งร่อนของแร่ การกัดกร่อนระบบท่อและสุขภัณฑ์
สารหนู	mg/L	0.01	<0.0025	<0.0025	✓	การฟุ้งร่อนของแร่ น้ำเสียจากเกษตรกรรม และอุตสาหกรรม
ซีลีเนียม	mg/L	0.01	ND	ND	✓	การฟุ้งร่อนของแร่ ของเสียจากโรงกลั่นน้ำมัน และเหมืองแร่
โครเมียม	mg/L	0.05	<0.001	<0.001	✓	การฟุ้งร่อนของแร่ อุตสาหกรรมเหล็กและเยื่อกระดาษ
แคดเมียม	mg/L	0.003	ND	ND	✓	การฟุ้งร่อนของแร่ น้ำเสียจากอุตสาหกรรมโลหะ แบตเตอรี่และสี
แบเรียม	mg/L	0.7	0.023	0.023	✓	การฟุ้งร่อนของแร่ น้ำเสียจากอุตสาหกรรมโลหะ
โซยานินด์	mg/L	0.07	<0.001	<0.001	✓	น้ำเสียจากอุตสาหกรรมโลหะ พลาสติก และปุ๋ย
สารเคมีที่ใช้ป้องกันและกำจัดศัตรูพืช						
อัลตรินและดิลตริน	µg/L	0.03	<0.002	<0.002	✓	การใช้สารกำจัดศัตรูพืชในการทำเกษตรกรรม
คลอเดน	µg/L	0.2	<0.002	<0.002	✓	การใช้สารกำจัดศัตรูพืชในการทำเกษตรกรรม
ดีดีที	µg/L	1	<0.002	<0.002	✓	การใช้สารกำจัดศัตรูพืชในการทำเกษตรกรรม
เฮปตาคลอร์และเฮปตาคลอร์อีพอกไซด์	µg/L	0.03	<0.002	<0.002	✓	การใช้สารกำจัดศัตรูพืชในการทำเกษตรกรรม
เฮกซะคลอโรเบนซีน	µg/L	1	<0.002	<0.002	✓	การใช้สารกำจัดศัตรูพืชในการทำเกษตรกรรม
ลินเดน	µg/L	2	<0.002	<0.002	✓	การใช้สารกำจัดศัตรูพืชในการทำเกษตรกรรม
เมทอกซิกัลลอร์	µg/L	20	<0.002	<0.002	✓	การใช้สารกำจัดศัตรูพืชในการทำเกษตรกรรม
ไตรฮาโลมีเทน						
คลอโรฟอร์ม	µg/L	300	28	28	✓	ผลพลอยได้จากการใช้คลอรีนกำจัดเชื้อโรค
โบรมโอโดคลอโรมีเทน	µg/L	60	5.3	5.3	✓	ผลพลอยได้จากการใช้คลอรีนกำจัดเชื้อโรค
ไดโบรมโอโดคลอโรมีเทน	µg/L	100	<5.0	<5.0	✓	ผลพลอยได้จากการใช้คลอรีนกำจัดเชื้อโรค
โบรมโอฟอร์ม	µg/L	100	<5.0	<5.0	✓	ผลพลอยได้จากการใช้คลอรีนกำจัดเชื้อโรค
ผลรวมอัตราส่วนไตรฮาโลมีเทน	-	≤ 1	0.18	0.18	✓	ผลพลอยได้จากการใช้คลอรีนกำจัดเชื้อโรค

หมายเหตุ: ✓ คือผ่านเกณฑ์ ✗ คือไม่ผ่านเกณฑ์

การเฝ้าระวังสิ่งปนเปื้อน (เชื้อโรคและสารเป็นพิษ)

แบคทีเรียที่ก่อให้เกิดโรค

แบคทีเรียที่ก่อโรคในระบบทางเดินอาหาร มักจะเกิดจากการบริโภคอาหารหรือน้ำที่ปนเปื้อนทำให้มีอาการท้องร่วง ท้องเสีย คลื่นไส้ อาเจียน และมีไข้ อาการของโรคจะมีความรุนแรงมากขึ้น จนอาจทำให้มีอันตรายถึงแก่ชีวิตได้ ทั้งนี้ขึ้นอยู่กับ การตอบสนองของภูมิคุ้มกันในร่างกายของแต่ละคน เชื้อโรคหรือสิ่งปนเปื้อนที่ทำให้เกิดโรคโดยเฉพาะที่เกิดจากน้ำเป็นสื่อ ในการแพร่กระจาย (Water borne Disease) ซึ่งเกิดจากแบคทีเรียที่ก่อให้เกิดโรค (Pathogenic Bacteria) เช่น Coliform bacteria, *Escherichia coli*, *Staphylococcus aureus*, *Salmonella* spp., และ *Clostridium perfringens* เป็นต้น หากเชื้อโรคเหล่านี้ปนเปื้อนลงสู่แหล่งน้ำก็อาจทำให้เกิดโรคระบาดได้ อย่างไรก็ตามการให้ความสำคัญในกระบวนการผลิต น้ำประปาเป็นสิ่งสำคัญ โดยขั้นตอนการฆ่าเชื้อจะใช้คลอรีนซึ่งเป็นสารเคมีที่กำจัดแบคทีเรียได้ดี และสามารถคงตัวหลงเหลือ ไปยังระบบจำหน่ายในเส้นท่อได้

การควบคุมการแพร่กระจายของเชื้อแบคทีเรียตามแนวทาง Water Safety Plans (WSPs) จะมุ่งเน้นที่การมีระบบ ผลิตน้ำประปาที่มีประสิทธิภาพ โดยการกำจัดเชื้อแบคทีเรียดังกล่าวในน้ำประปา ทั้งนี้ กปภ. ได้ดำเนินการควบคุมปริมาณการ กระจายคลอรีนให้ตรวจวัดค่าคลอรีนอิสระคงเหลือที่ถึงน้ำใสอยู่ในช่วง 0.6-2.5 มิลลิกรัมต่อลิตร และที่ปลายเส้นท่อไม่ต่ำกว่า 0.2 มิลลิกรัมต่อลิตร จึงมั่นใจได้ว่าน้ำประปาผ่านกระบวนการกำจัดเชื้อโรคโดยสมบูรณ์ ปราศจากการปนเปื้อนของ เชื้อแบคทีเรียก่อโรคในระบบทางเดินอาหาร

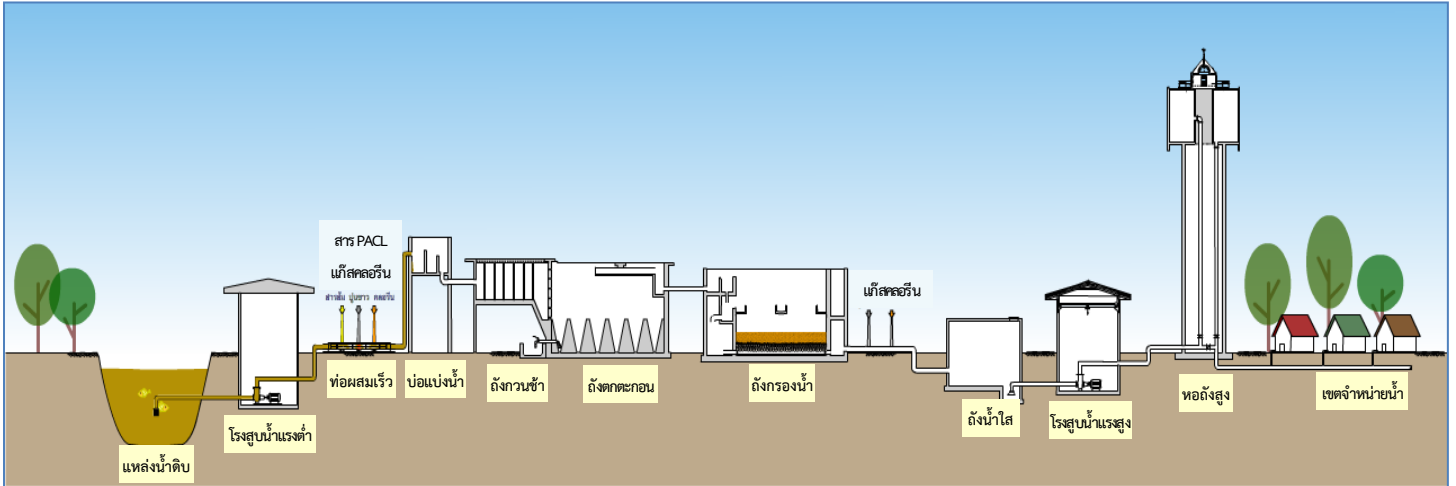
สารเป็นพิษ

สารเคมีกำจัดศัตรูพืชในทางการเกษตรมีหลายประเภท เช่น สารเคมีกำจัดแมลง สารป้องกันกำจัดวัชพืช สารป้องกัน กำจัดเชื้อรา เป็นต้น เกษตรกรส่วนใหญ่ใช้สารเคมีกำจัดศัตรูพืชอย่างแพร่หลายเพื่อเพิ่มผลผลิตทางการเกษตร ซึ่งสาร เป็นพิษ ดังกล่าวอาจปนเปื้อนลงสู่แหล่งน้ำ และสามารถเข้าสู่ร่างกายได้หลายทาง ทั้งการสัมผัสทางผิวหนัง การสูดหายใจละอองที่ฟุ้ง กระจายในอากาศ และการรับประทานอาหารและน้ำดื่มที่มีสารเคมีปนเปื้อน ซึ่งทำให้เกิดอันตรายต่อสุขภาพทั้งเฉียบพลันและ เรื้อรัง เช่น ระคายเคืองผิวหนัง หายใจลำบาก เวียนศีรษะ อาเจียน ชัก หมดสติ เป็นต้น และถ้าได้รับสารเป็นพิษในปริมาณมาก อาจทำให้เกิดโรคมะเร็ง และถึงขั้นเสียชีวิตได้

กปภ. มีการดำเนินงานความรับผิดชอบต่อสังคมและสิ่งแวดล้อม (Corporate Social Responsibility: CSR) หลายแผนงาน โดยเฉพาะแผนงานเฝ้าระวังคุณภาพน้ำดิบด้านสารเป็นพิษในกลุ่มสารเคมีที่ใช้ป้องกันและกำจัดศัตรูพืช ได้แก่ สารป้องกันกำจัดวัชพืช: 2,4-D glyphosate paraquat atrazine สารเคมีกำจัดแมลง: DDT carbofuran และ chlorpyrifos และยังควบคุมคุณภาพน้ำประปาด้านสารเป็นพิษให้อยู่ในเกณฑ์เสนอแนะคุณภาพน้ำบริโภคเพื่อการเฝ้าระวัง กรมอนามัย พ.ศ.2563 และทั้งนี้กปภ. จะดำเนินงานตามแผนฯ ต่อไป เพื่อให้ลูกค้ามั่นใจในคุณภาพน้ำประปา

ความรู้เพิ่มเติม

“กระบวนการผลิตน้ำประปา”



“การอนุรักษ์พลังงาน”

การใช้เครื่องใช้ไฟฟ้าประหยัดพลังงาน

เครื่องใช้ไฟฟ้าประหยัดพลังงาน เป็นอุปกรณ์ไฟฟ้าที่ใช้กระแสไฟฟ้าน้อย หรือเป็นอุปกรณ์ที่มีประสิทธิภาพสูง ถ้าเป็นเครื่องปรับอากาศ ก็หมายถึงเครื่องปรับอากาศที่ทำความเย็นได้มากโดยใช้พลังงานไฟฟ้าน้อย เช่น เครื่องปรับอากาศเบอร์ 5 หรือแบบ Inverter ถ้าเป็นไฟฟ้าระบบแสงสว่าง หมายถึงคุณภาพของหลอดไฟที่สามารถให้แสงสว่างได้มาก โดยใช้พลังงานไฟฟ้าน้อย เช่น หลอด LED

ข้อดีของการใช้เครื่องใช้ไฟฟ้าประหยัดพลังงาน

1. สามารถประหยัดค่าไฟฟ้าลงได้ เนื่องจากตัวอุปกรณ์ใช้กระแสไฟฟ้าน้อยกว่าอุปกรณ์ไฟฟ้าแบบเดิม
2. ใช้อุปกรณ์ได้เหมาะสมกับลักษณะอาคาร โดยไม่ต้องสิ้นเปลืองพลังงานในส่วนที่ไม่จำเป็น
3. เป็นประโยชน์โดยรวมต่อการใช้พลังงานของประเทศชาติ

ในส่วนของ กปภ. เครื่องใช้ไฟฟ้าประหยัดพลังงาน มักจะอยู่ในส่วนของอาคารสำนักงาน กปภ.สาขา และสำนักงาน กปภ.เขต โดยมักจะเปิดใช้งานตลอดทั้งวันในวันเปิดทำการ จะเห็นผลการประหยัดพลังงานไฟฟ้าได้ชัดเจน และจะประหยัดพลังงานมากขึ้นเมื่อมีการบริหารจัดการเปิด-ปิด ที่เหมาะสม



หลอด LED

ความรู้เพิ่มเติม

“การอนุรักษ์พลังงาน”

การใช้อุปกรณ์ควบคุมความเร็วรอบมอเตอร์ (Variable Speed Drive : VSD)

VSD เป็นอุปกรณ์ควบคุมความเร็วรอบมอเตอร์ไฟฟ้าให้เหมาะสมกับสถานะของโหลดเพื่อเพิ่มประสิทธิภาพการทำงานของมอเตอร์และช่วยประหยัดการใช้พลังงานไฟฟ้า

ข้อดีของการใช้ VSD

1. สามารถปรับความเร็วรอบของมอเตอร์ได้ ทำให้ได้ความเร็วรอบที่เหมาะสมตามความต้องการของงานในแต่ละลักษณะ
2. สามารถควบคุมแบบ Closed Loop Control เพื่อให้ระบบมีเสถียรภาพคงที่ตลอดเวลา
3. ช่วยลดการสั่นหรือของเครื่องจักรและป้องกันการสูญเสียของมอเตอร์และปั๊มน้ำ
4. ลดการกระชากไฟฟ้าตอนเริ่มต้นทำให้ลดค่าความต้องการพลังไฟฟ้าโดยเฉพาะมอเตอร์ที่มีขนาดใหญ่
5. ประหยัดพลังงานโดยใช้พลังงานตามความจำเป็นของ Load



กปภ. ได้นำ VSD มาใช้ในการปรับความเร็วรอบของเครื่องสูบน้ำที่ใช้มอเตอร์ไฟฟ้าเป็นเครื่องต้นกำลังเพื่อควบคุมการสูบน้ำให้ได้ตามความต้องการ โดยสามารถตั้งค่าได้หลายรูปแบบ อาทิ Peak หรือ Off-Peak เพื่อควบคุมการจ่ายน้ำให้เหมาะสมและสามารถลดน้ำสูญเสียในระบบจำหน่ายอีกด้วย

การใช้มอเตอร์ประสิทธิภาพสูงร่วมกับเครื่องสูบน้ำในสถานีผลิต-จ่ายน้ำ

มอเตอร์ประสิทธิภาพสูงเป็นมอเตอร์อินตักชั้นชนิดโรเตอร์กรงกระรอก ออกแบบและประกอบโครงสร้างมอเตอร์เป็นพิเศษ โดยทั่วไปมอเตอร์ประสิทธิภาพสูงขนาดเล็กกว่า 5.5 กิโลวัตต์ จะมีประสิทธิภาพมากกว่ามอเตอร์แบบธรรมดาประมาณ 4 - 7% มอเตอร์ประสิทธิภาพสูงขนาดใหญ่จะมีประสิทธิภาพมากกว่ามอเตอร์ธรรมดาประมาณ 2 - 4%

ข้อดีของการใช้มอเตอร์ประสิทธิภาพสูง

1. ลดค่าใช้จ่ายด้านพลังงาน
2. เครื่องเดินเงียบกว่าและมีอุณหภูมิต่ำกว่า
3. มีอายุการใช้งานนานและการบำรุงรักษาต่ำ
4. สามารถใช้กับอุปกรณ์ควบคุมความเร็วรอบมอเตอร์ (VSD) ได้



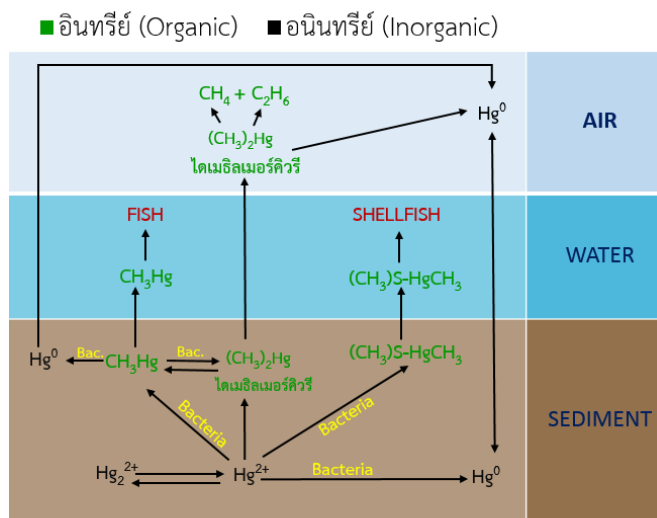
กปภ. ได้มีการนำมอเตอร์ประสิทธิภาพสูงมาใช้งานร่วมกับเครื่องสูบน้ำในสถานีผลิต-จ่ายน้ำของ กปภ. ที่มีการเดินเครื่องเป็นเวลานาน ทำให้เห็นผลการประหยัดพลังงานไฟฟ้าได้ชัดเจน และจะประหยัดพลังงานมากขึ้นเมื่อใช้งานร่วมกับ VSD

ความรู้เพิ่มเติม

“สารปนเปื้อนต่างๆที่พบได้ในน้ำประปา”

ปรอท (Mercury)

สารประกอบของปรอทสามารถแบ่งออกได้เป็น 2 ประเภทใหญ่ๆ คือ สารปรอทอนินทรีย์ (Inorganic mercury) และ สารปรอทอินทรีย์ (Organic mercury) โดยที่ สารปรอททั้ง 2 ประเภทสามารถเปลี่ยนรูปแบบไปมาได้ และหมุนเวียนเป็นวัฏจักร



ที่มา : Wood, 1975

กล่าวคือ สารปรอทที่อยู่ในบรรยากาศส่วนใหญ่มักจะอยู่ในรูปของธาตุปรอท ซึ่งเป็นรูปที่มีความดันไอสูงและละลายน้ำได้เล็กน้อย ปรอทที่อยู่ในบรรยากาศสามารถเข้ามาสู่แหล่งน้ำได้ด้วยกระบวนการตกสะสม รวมถึงสารปรอท ที่ถูกปล่อยลงสู่แหล่งน้ำ ส่วนใหญ่จะถูกดูดซึมเข้าไปอยู่ในอนุภาคตะกอนแขวนลอย ทั้งที่เป็นสารอินทรีย์และอนินทรีย์ และตกตะกอนลงสู่พื้นท้องน้ำในเวลาต่อมา โดยพบว่าในน้ำที่มีสารประกอบอินทรีย์ละลายอยู่นั้น สารละลายของสารอินทรีย์ดังกล่าวสามารถรวมตัวกับสารปรอทได้เป็น สารปรอทเชิงซ้อนที่ละลายน้ำได้และไม่ได้ ส่วนที่ไม่ละลายน้ำจะตกลงสู่ท้องน้ำทันที ส่วนที่ละลายน้ำได้จะถูกดูดซับโดยอนุภาคของตะกอนแขวนลอย และจะมีการตกตะกอนเช่นกัน

ผลความเป็นพิษของปรอท

สารปรอทรูปที่เป็นอันตรายต่อชีวิตมากที่สุด คือในรูปของไอระเหยของธาตุปรอท สามารถเกิดพิษเฉียบพลันได้ โดยมีอาการของการได้รับสารพิษ เช่น อาเจียร ปวดท้องรุนแรง ท้องร่วง เหงื่อและต่อมน้ำลายไหลไหม้เกรียม และเกิดความผิดปกติของระบบประสาท

สารปรอทเข้าสู่ร่างกายมนุษย์ได้ 3 ทาง ได้แก่

1. ทางจมูก โดยสูดหายใจเอาผงหรือไอระเหยของปรอทเข้าสู่ปอด ซึ่งส่วนใหญ่จะตกค้างบริเวณจมูก และทำอันตรายแก่กระดูกอ่อนที่กั้นระหว่างจมูก
2. ทางปาก โดยการรับประทานเข้าไปมักจะเป็นการปะปนกับอาหาร น้ำดื่ม

ความรู้เพิ่มเติม

“สารปนเปื้อนต่างๆที่พบได้ในน้ำประปา”

3. ทางผิวหนัง คนงานที่ปฏิบัติงานที่เกี่ยวข้องกับปรอท จะได้รับฝุ่นละอองหรือไอระเหยของปรอท จะเกิดปฏิกิริยาต่อผิวหนังได้ ปรอททำให้ผิวหนังเกิดการระคายเคือง และทำให้เกิดโรคผิวหนังได้ ร่างกายสามารถขับสารปรอทออกได้บ้าง ถ้าได้รับในปริมาณที่ไม่สูงมาก โดยทางปัสสาวะ และอุจจาระ บางส่วนถูกขับทางเหงื่อ น้ำลาย น้ำดี น้่านม และผ่านทางรกไปสู่ทารกในครรภ์ได้

(อ้างอิง มนัสวณิช ฮวดไฉ การหาค่าปริมาณปรอทรวมและปรอทอินทรีย์รวมในน้ำและดินตะกอนในอ่าวเพ จังหวัดระยอง 29 พฤษภาคม 2546)

ตะกั่ว (Lead)

ตะกั่วสามารถพบได้ตามธรรมชาติ จากการผุกร่อนของแร่ การได้รับตะกั่วทำให้เกิดผลกระทบที่หลากหลายเช่น การพัฒนาระบบประสาท การเสียชีวิต (เนื่องจากโรคทางหัวใจและหลอดเลือด) การทำงานของหัวใจผิดปกติ ความดันโลหิตสูง ระบบสืบพันธุ์ และการตั้งครรภ์ที่ผิดปกติ ซึ่งคำแนะนำขององค์การอนามัยโลก (WHO) สำหรับตะกั่วในน้ำดื่มไม่เกิน 10 ไมโครกรัมต่อลิตร

สารหนู (Arsenic)

สารหนูอาจพบได้ทั้งในอาหาร น้ำ ดิน และอุตสาหกรรมเหมืองแร่ เป็นต้น สามารถรับสารหนูเข้าในร่างกายได้ทางการบริโภค การหายใจ หรือการสัมผัส อาจส่งผลกระทบต่อสุขภาพถ้าได้รับสารหนูเกิน 10 ไมโครกรัมต่อลิตร (ตามคำแนะนำของ WHO) เช่น คลื่นไส้ ท้องร่วง อ่อนเพลีย และเมื่อได้รับเป็นระยะเวลานานอาจเกิดมะเร็งได้ ซึ่งองค์การวิจัยโรคมะเร็งนานาชาติ (IARC) ยืนยันว่าเป็นสารก่อมะเร็งปอด มะเร็งกระเพาะปัสสาวะ และมะเร็งผิวหนัง

ไนไตรต์ (Nitrite) และไนเตรต (Nitrate)

ไนไตรต์ในรูปไนไตรต์ (Nitrite as NO_2^-) และไนเตรตในรูปไนเตรต (Nitrate as NO_3^-) มีแหล่งที่มาได้แก่ น้ำชะสารปรับปรุงดิน การรั่วซึมจากถังเกรอะ ท่อระบายน้ำเสีย และการชะล้างพังทลายของวัตถุที่มีส่วนประกอบของไนไตรต์/ไนเตรต ตามธรรมชาติ ถ้าเด็กทารกบริโภคน้ำดื่มที่มีไนไตรต์เจือปนที่ระดับความเข้มข้นเกิน 3 มิลลิกรัมต่อลิตร หรือไนเตรตเจือปนที่ระดับความเข้มข้นเกิน 50 มิลลิกรัมต่อลิตร (ตามคำแนะนำของ WHO) อาจเกิดโรค Methemoglobinaemia ในเด็กทารกได้

ข้อมูลติดต่อ

การประสานงานภูมิภาคสาขาพิจิตร

ที่อยู่ : 102/9 ม.2 ต.ปากทาง อ.เมือง

จ.พิจิตร 66000

เบอร์โทร : 065-6393152-4

อีเมลล์ : 5512029@pwa.co.th

PWA Contact Center: โทร 1662

LINE Official: @PWAThailand

PWA Mobile Application: PWA1662

Website: www.pwa.co.th

Facebook: provincialwaterworksauthority